

E-předškoláci

# CO DĚLÁME CELÝ DEN VE ŠKOLCE?

Den v mateřské škole v několika obrázcích



Mgr. Lenka Rybáčková

# CO DĚLÁME CELÝ DEN VE ŠKOLCE?

Den v mateřské škole v několika obrázcích

**Vážení čtenáři,**

děkuji Vám za stažení tohoto krátkého e-booku. Věřím, že rodičům pomůže lépe poznat náplň dne v mateřské škole.



Jelikož vytvoření e-booku dá spousta práce, je jakékoliv jeho šíření či poskytování třetím osobám bez souhlasu autorky zakázáno. Pokud o tento e-book mají zájem i Vaši přátelé a známí, zašlete jim, prosím, odkaz na internetovou stránku, kde si ho mohou stejně jako Vy zdarma stáhnout.

Děkuji za pochopení a respektování tohoto sdělení.

## Slovo úvodem...

**Milé paní učitelky, vážení rodiče,**

tento krátký e-book má za úkol jednoduchým způsobem vysvětlit rodičům a dětem, jak probíhá den v mateřské škole. Pro tyto účely slouží několik obrázků tohoto e-booku (v černobílé i barevné podobě), které si rodiče mohou pouze prohlédnout a paní učitelky si je umístit na nástěnku v šatně nebo s nimi dále pracovat. K jednotlivým částem dne si také paní učitelky mohou doplnit časy příslušných aktivit.




### Využití obrázků:


- Barevné nebo černobílé obrázky lze využít jako zdroj informací pro rodiče (paní učitelka je může vystavit na nástěnku s příslušnými časy jednotlivých činností).
- Černobílé obrázky lze využít jako omalovánky pro děti.
- Barevné i černobílé obrázky lze využít jako didaktický materiál pro první dny ve školce např. pro procvičení časové posloupnosti.

Pokud máte jakékoliv dotazy, připomínky nebo najdete další využití či náměty, a budete mít chuť se o ně se mnou a případně i s dalšími čtenáři podělit, neváhejte a napište mi [info@e-predskolaci.cz](mailto:info@e-predskolaci.cz).



**CO DĚLÁME CELÝ  
DEN VE ŠKOLCE?**









PO PŘÍCHODU  
DO ŠKOLKY SI  
HRAJEME.

**SPOLEČNĚ SI  
POVÍDÁME.**






**CVIČÍME.**





**POCHUTNÁVÁME SI NA  
DOBRÝCH SVAČINKÁCH.**







**UČÍME SE NOVÉ VĚCI.**




**HRAJEME SI  
A UČÍME SE  
VENKU.**






**POCHUTNÁVÁME SI NA  
DOBRÝCH OBĚDECH.**

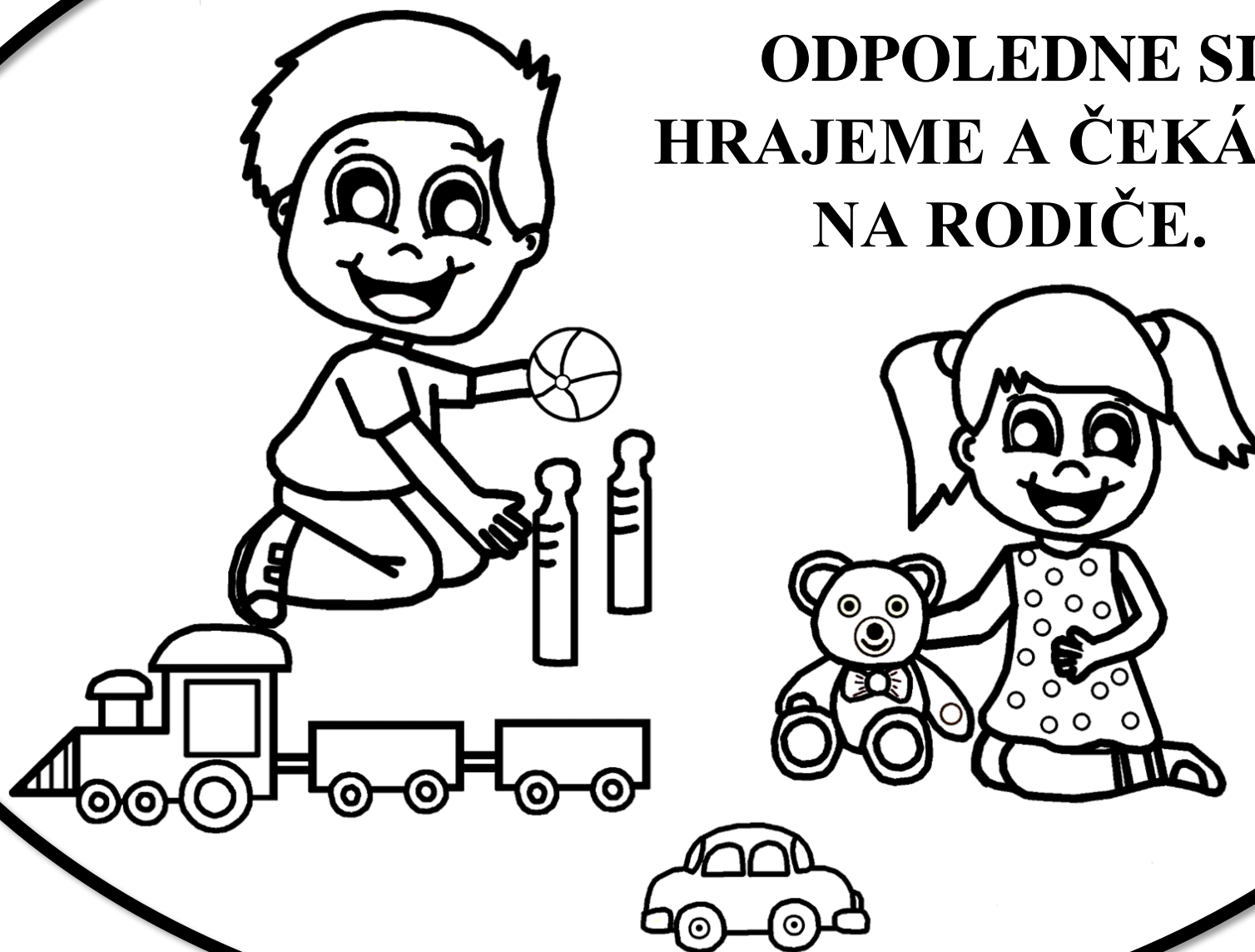
**PO OBĚDĚ  
ODPOČÍVÁME.**







**POCHUTNÁVÁME SI NA  
DOBRÝCH SVAČINKÁCH.**

**ODPOLEDNE SI  
HRAJEME A ČEKÁME  
NA RODIČE.**





**CO DĚLÁME CELÝ  
DEN VE ŠKOLCE?**




**PO PŘÍCHODU  
DO ŠKOLKY SI  
HRAJEME.**





**SPOLEČNĚ SI  
POVÍDÁME.**






**CVIČÍME.**



**POCHUTNÁVÁME SI NA  
DOBRÝCH SVAČINKÁCH.**

# UČÍME SE NOVÉ VĚCI.





**HRAJEME SI  
A UČÍME SE  
VENKU.**






**POCHUTNÁVÁME SI NA  
DOBRÝCH OBĚDECH.**

**PO OBĚDĚ  
ODPOČÍVÁME.**








**POCHUTNÁVÁME SI NA  
DOBRÝCH SVAČINKÁCH.**



**ODPOLEDNE SI  
HRAJEME A ČEKÁME  
NA RODIČE.**










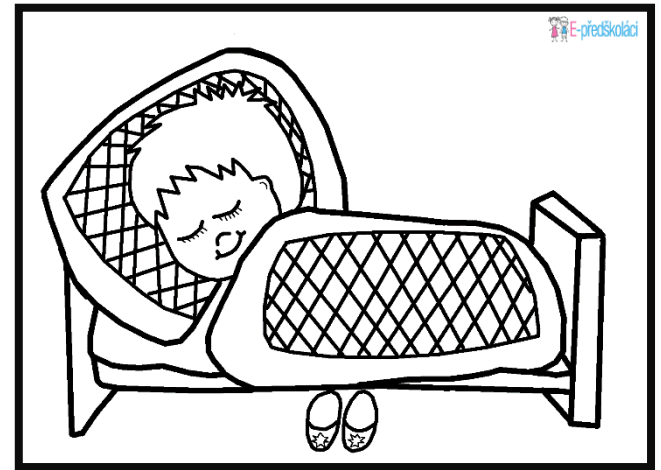


### Pracovní list pro naše šikulky


*Pomůcky:* Pracovní list, nůžky, barevný papír, lepidlo, pastelky, tiskárna.

*Postup:* Nejprve si paní učitelka s dětmi povídá o náplni dne ve školce (co se kdy dělá). Při rozhovoru ukazuje příslušné obrázky. Poté děti dostanou pracovní list. Dítě si jednotlivé obrázky z pracovního listu vystříhá a poskládá. Ve správném pořadí je nalepí na barevný papír.

Obrázky si může vybarvit








### **Informační letáček pro rodiče**

*Pomůcky:* Letáček, tiskárna, černý fix.

*Postup:* Paní učitelka vytiskne letáček, který může předat rodičům první den ve školce nebo na úvodní informativní schůzce. Učitelka do letáčku dopíše čas, ve kterém probíhají jednotlivé aktivity v konkrétní třídě.

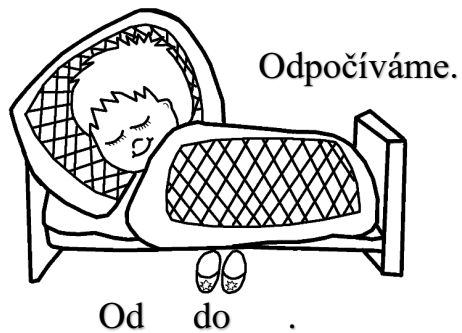







# NÁŠ DEN VE ŠKOLCE



**Příchod do mateřské školy od**

**do**



**Odchod z mateřské školy od do .**



**Vážení čtenáři,**

pokud se Vám tento krátký e-book líbil a rádi byste měli ve svém počítači řadu dalších námětů na hry a činnosti s dětmi předškolního věku bez toho, že byste museli dlouho hledat ve svém volném čase v knihách či na internetu, podívejte se na webové stránky <http://www.e-predskolaci.cz/>, kde si můžete nalézt materiály, které by Vás zajímaly a obohatily Váš zásobník nápadů.

Přeji Vám úspěšný školní rok a mnoho krásných chvil s Vašimi drobečky.

Mgr. Lenka Rybáčková