

PRACOVNÍ LISTY PRO DĚTI PŘEDŠKOLNÍHO VĚKU

JDEME SPOLU NA KOLEDU



Mgr. Lenka Rybáčková

PRACOVNÍ LISTY PRO DĚTI PŘEDŠKOLNÍHO VĚKU


JDEME SPOLU NA KOLEDU

Vážení čtenáři,

děkuji Vám za stažení tohoto krátkého e-booku. Věřím, že jednotlivé pracovní listy přispějí k rozvoji Vašeho dítěte.


Jelikož vytvoření e-booku dá spousta práce, je jakékoliv jeho šíření či poskytování třetím osobám bez souhlasu autorky zakázáno. Pokud o tento e-book mají zájem i Vaši přátelé a známí, zašlete jim, prosím, odkaz na internetovou stránku, kde si ho mohou zdarma stáhnout.

Děkuji za pochopení a respektování tohoto sdělení.




POMLÁZKA

VAJÍČKO



OVEČKA


KUŘÁTKO



Vezmi si pastelky a zkus napsat jednotlivá slova. Obrázky si vybarvi.



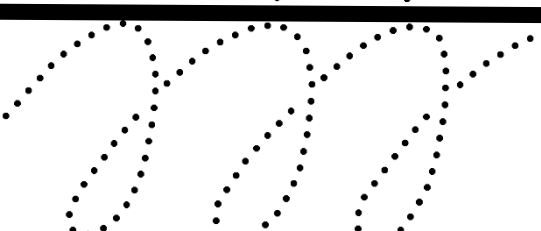
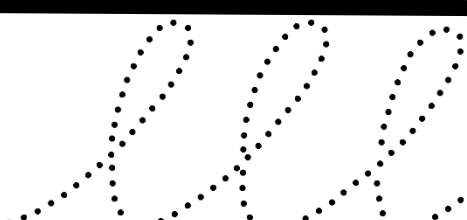







Vezmi si pastelky a všechny kruhy vybarvi červenou barvou, trojúhelníky žlutou barvou, čtverce modrou barvou a obdélníky zelenou barvou.






Vezmi si pastelky a nakresli ovečce srst.

 E-předškoláci






Vezmi si pastelky, podívej se, jak se tvary ve vajíčku střídají, a řady vajíček dokonči.




Vezmi si pastelky a vybarvi tolik kuřátek, kolik je v řádku napsáno.


2




4




3















5



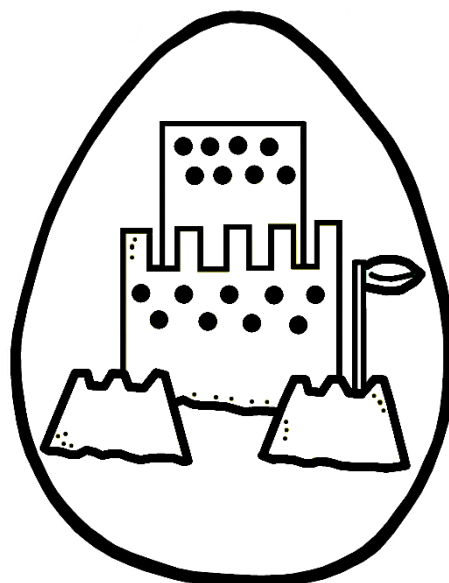






1





Vezmi si pastelky, porovnej, v jakém rámečku na řádku je více vajíček, a puntík u rámečku, kde je více vajíček, vybarvi.









Řekni, co je na vajíčkách za obrázky. Najdi vždy dvě slova, která se rýmují. Vajíčka, na kterých jsou obrázky, které se rýmují, vybarvi stejnou barvou.



Řekni, jaký obrázek má slepička a kuřátko na bříšku. Poté najdi vždy dva obrázky, které začínají stejnou hláskou, a kuřátko a slepičku vybarvi totožnou barvou.

 E-předškoláci





Vážení čtenáři,

pokud se Vám tento krátký jarní e-book líbil a rádi byste měli ve svém počítači řadu dalších námětů na hry a činnosti s dětmi předškolního věku bez toho, že byste museli dlouho hledat ve svém volném čase v knihách či na internetu, podívejte se na webové stránky <http://www.e-predskolaci.cz/>, kde si můžete nalézt materiály, které by Vás zajímaly a obohatily Váš zásobník nápadů.

Mgr. Lenka Rybáčková

